

UBS KeyInvest Weekly Hits

Woche für Woche intelligente Anlagelösungen



01 Ölmarkt
Ein positives Preisszenario

03 Dividenden
Mehrwert fürs Depot

Ölmarkt Ein positives Preisszenario

UBS CIO WM sieht in über den Erwartungen liegenden US-Lagerbeständen einen Hauptauslöser für die aktuelle Ölpreiskorrektur. Dennoch rechnen die Experten für die kommenden Monate weiterhin mit einer markanten Angebotsverknappung. Entsprechend positiv fällt ihr Preisszenario für das schwarze Gold aus. Mit dem ETC (Symbol: CCLCIU) auf den CMCI WTI Crude Oil CHF Monthly Hedged TR Index können Anleger auf steigende Notierungen setzen. Der Basiswert blendet Verschiebungen beim Währungspaar USD/CHF auf monatlicher Basis aus. Derweil bildet ein weiterer ETC (Symbol: TCLCIU) die US-Dollar-Variante desselben Index ab. Wegen der erhöhten Volatilität am Ölmarkt erachtet UBS CIO WM auch Renditeoptimierungsstrategien als aussichtsreich. Zu diesem Urteil könnte der Early Redemption (ER) Kick-In GOAL (Symbol: KABDFU) auf WTI passen. Die Neuemission zahlt einen garantierten Coupon von 7.25 Prozent p.a., während der Barriereabstand 31 Prozent beträgt.*

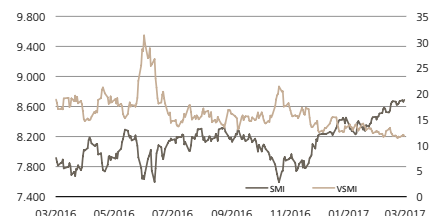
Im Zeitraum vom 6. bis zum 10. März 2017 gab der Preis für ein Barrel der Ölsorte Brent um 8.1 Prozent nach. Damit verbuchte die Nordseegattung das grösste Wochenminus seit Anfang November 2016. UBS CIO WM führt die Korrektur vor allem auf die jüngsten Daten aus den USA zurück. Laut Angaben der Energy Information Administration (EIA) sind die Rohöllagerbestände dort in der Woche zum 3. März 2017 um 8.2 Millionen Barrel gestiegen. Analysten hatten lediglich mit einer Zunahme von zwei Millionen Fässern gerechnet. Mit insgesamt 528.4 Millionen Barrel verzeichneten die Vorräte in den Staaten sogar ein Rekordniveau.*

Nach Ansicht von UBS CIO WM führten die üppigen Lagerbestände vor allem bei Finanzinvestoren zu Verkäufen – zumal die spekulativen Long-Positionen am Ölmarkt zuvor neue Höchststände erreicht hatten. Die Preiskorrektur löst laut UBS CIO WM Zweifel an der Umsetzung der OPEC-Produktionskürzungen aus. Um der

Marktübersicht		
Index	Stand	Woche ¹
SMI™	8'688.86 Pkt.	0.7%
SLJ™	1'376.99 Pkt.	0.6%
S&P 500™	2'385.26 Pkt.	0.9%
Euro STOXX 50™	3'409.32 Pkt.	0.6%
S&P™ BRIC 40	3'198.55 Pkt.	0.5%
CMCI™ Compos.	863.19 Pkt.	-1.1%
Gold (Feinunze)	1'219.88 USD	1.0%

¹ Veränderung auf Basis des Schlusskurses des Vortages im Vergleich zum Schlusskurs vor einer Woche.

SMI™ vs. VSMI™ 1 Jahr



Der VSMI™ Index wird seit 2005 berechnet. Er zeigt die Volatilität der im SMI™ Index enthaltenen Aktien. Massgeblich für die Berechnung ist ein Portfolio, welches nicht auf Preisschwankungen, sondern ausschliesslich auf Veränderungen der Volatilität reagiert. Dabei greift die VSMI™-Methodik auf die quadrierten Volatilitäten, im Fachjargon „Varianzen“, der an der Eurex gehandelten SMI-Optionen mit einer konstanten Restlaufzeit von 30 Tagen zurück.

Bitte beachten Sie, dass vergangene Wertentwicklungen keine Aussage zu künftigen Wertentwicklungen treffen.

Quelle: UBS AG, Bloomberg

Stand: 15.03.2017

Nur für Empfänger mit Wohnsitz in der Schweiz. Für UBS Marketing Zwecke.
Bitte berücksichtigen Sie die Risikoinweise am Ende des Dokuments.

globalen Ölschwemme Herr zu werden, hatte die Organisation im vergangenen Herbst Einschnitte angekündigt. Den Analysten zufolge bestätigen sowohl Satellitendaten zur Ölverschiffung als auch unabhängige Informationen die Produktions- und Exportangaben der OPEC. Demnach würde die Abmachung konsequent eingehalten. Vor diesem Hintergrund geht UBS CIO WM weiter davon aus, dass die Vorräte in den kommenden Monaten abnehmen. Das gelte insbesondere, sobald die US-Raffinerien nach der Wartungsphase die Verarbeitung wieder aufnehmen. Konsequenterweise halten die Analysten an ihren Preisprognosen fest: Auf Sicht von drei Monaten lautet das Ziel für Brent auf 65 US-Dollar je Barrel.

Chancen: Auf höhere Notierungen zielt der ETC (**Symbol: CCLCIU**) auf den UBS Bloomberg CMCI WTI Crude Oil CHF Monthly Hedged TR Index ab. Anders als traditionelle Rohstoffbenchmarks ist der Index auf der gesamten Futures-Kurve positioniert. Dadurch wird eine stärkere Diversifikation der Fälligkeiten erreicht. Gleichzeitig reduziert ein spezieller Rollprozess negative Effekte in Contango-Situationen. Zusätzlich zum auf Franken lautenden und währungs-gesicherten ETC können sich Anleger den Index auch in US-Dollar (**Symbol: TCLCIU**) in das Portfolio legen. Derweil kommt die erhöhte Volatilität am Ölmarkt in den Konditionen des ER Kick-In GOAL (**Symbol: KABDFU**) auf WTI zum Tragen. Während der Coupon von 7.25 Prozent p.a. garantiert ist, hängt die Tilgung vom nächstfälligen WTI-Future ab. Solange dieser Kontrakt nicht auf oder unter die Barriere bei 69 Prozent des Strike Levels fällt, erhalten Anleger das Nominal am Laufzeitende vollständig zurück. Überdies besteht die Chance auf eine vorzeitige Tilgung samt anteiligem Coupon. Voraussetzung: WTI notiert an einem der Beobachtungstage mindestens auf dem Ausgangswert.

Risiken: Die vorgestellten Produkte sind nicht kapitalgeschützt. Beim ETC kommt es zu Verlusten, wenn der zugrundeliegende Index fällt. Fällt der WTI-Preis beim ER Kick-In GOAL während der Laufzeit einmal auf oder unter den Kick-In Level und kommt zudem des Early Redemption Feature nicht zum tragen, muss der Terminkontrakt am Verfalltag mindestens wieder auf Höhe des Strike Levels notieren. Andernfalls reduziert sich die Tilgung entsprechend dem Rückgang des zugrunde liegenden Terminkontrakts. Zudem trägt der Anleger bei strukturierten Produkten das Emittentenrisiko, so dass das eingesetzte Kapital – unabhängig von der Entwicklung des Basiswertes – im Falle einer Insolvenz der UBS AG verloren gehen kann. Weitere UBS Produkte sowie Informationen zu Chancen und Risiken finden Sie unter ubs.com/keyinvest.

ETC auf den UBS Bloomberg CMCI WTI Crude Oil CHF Monthly Hedged TR Index	
Symbol	CCLCIU
SVSP Name	Tracker-Zertifikat
SVSP Code	1300
Basiswert	UBS Bloomberg CMCI WTI Crude Oil CHF Monthly Hedged Total Return Index
Bezugsverhältnis	10:1
Handelswährung	CHF
Verwaltungsgebühr	0.42% p.a.
Partizipation	100%
Verfall	Open End
Emittentin	UBS AG, London
Geld-/Briefkurs	CHF 39.40 / 39.60

► **Termsheet**

7.25% p.a. ER Kick-In GOAL auf WTI	
Symbol	KABDFU
SVSP Name	Barrier Reverse Convertible
SVSP Code	1230 (Auto-Callable)
Basiswert	WTI Crude Oil Future
Handelswährung	USD
Coupon	7.25% p.a.
Strike Level	100.00%
Kick-In Level	69.00%
Verfall	29.03.2018
Emittentin	UBS AG, London
Emissionspreis	USD 1'000
Zeichnung bis	29.03.2017, 15:00 Uhr

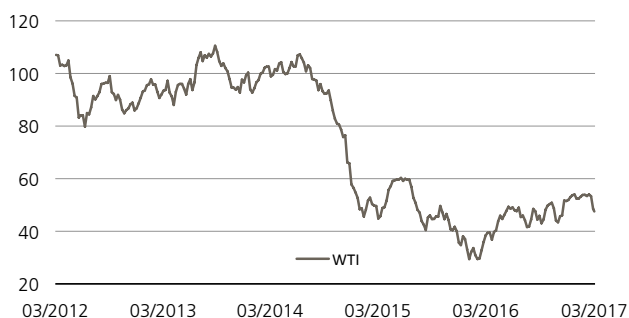
► **Termsheet**

Weitere Produkte sowie Informationen zu Chancen und Risiken finden Sie unter: ubs.com/keyinvest

Quelle: UBS AG

Stand: 15.03.2017

WTI-Rohöl (USD) 5 Jahre*

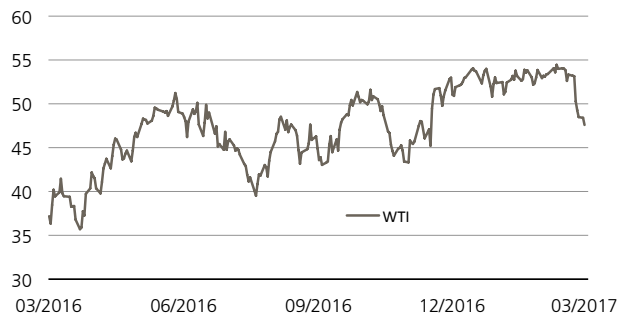


Vor drei Jahren kostete ein Barrel der US-Ölgattung Western Texas Intermediate (WTI) noch rund 100 US-Dollar. Insbesondere die globale Überversorgung löste wenig später eine heftige Korrektur bei dem Energieträger aus.

Quelle: UBS AG, Bloomberg

Stand: 15.03.2017

WTI-Rohöl (USD) 1 Jahr*



Anfang 2016 schlug WTI einen Erholungskurs ein. Zwischenzeitliche Rückschläge waren dabei immer wieder zu beobachten. Auf Sicht von zwölf Monaten steht für den Kontrakt dennoch ein Plus von 30 Prozent zu Buche.

Quelle: UBS AG, Bloomberg

Stand: 15.03.2017

* Bitte beachten Sie, dass vergangene Wertentwicklungen keine Indikationen für künftige Wertentwicklungen sind.

Dividenden Mehrwert fürs Depot

Für Schlagzeilen sorgte am 10. März die zehnjährige Anleihe der Eidgeossenschaft. Diese warf erstmals seit September 2015 mit 0.021 Prozent wieder einen positiven Ertrag ab. Im Vergleich zu den Aktien-Dividenden fällt der Zins jedoch weiter extrem tief aus. So zeigt beispielsweise der Dow Jones Switzerland Select Dividend 15 Index™ Total Return aktuell eine Rendite von 2.8 Prozent. Positiv kommt bei den Dividentiteln hinzu, dass die Gewinnausschüttungen der Unternehmen ein wesentlicher und defensiver Bestandteil der Aktienmarktperformance sind. Nach Angaben von UBS CIO WM entfiel in den vergangenen 20 Jahren die Hälfte der Gesamrendite des Swiss Performance Index™ auf Dividenden. Mit dem Tracker (Symbol: SWDIV) auf den Dow Jones Switzerland Select Dividend 15 Index™ Total Return können sich Anleger die aussichtsreiche Strategie mühelos ins Depot holen. Mit nur einer Transaktion setzen sie auf 15 Top-Dividendenaktien aus der Schweiz.*

Da auf dem Anleihemarkt derzeit kaum was zu holen ist, konzentrieren sich viele Anleger auf die Dividenden. Und von dieser Seite gibt es gute Neuigkeiten. So haben die Hälfte der SMI™-Mitglieder für das abgelaufene Geschäftsjahr eine Erhöhung in Aussicht gestellt. Besonders jene Unternehmen, die regelmässig ihre Ausschüttungen anheben sind interessant. "Unternehmen mit nachhaltigem, überdurchschnittlichem Dividendenwachstum erzielen langfristig eine Outperformance", lautet ein Fazit von UBS CIO WM. Ein derartiger Titel ist beispielsweise Roche. Der Pharma-Riese schraubt dieses Jahr zum 30. Mal in Folge seine Gewinnbeteiligung für die Anteilseigner nach oben. Als "hochwertige Dividentitel" bezeichnen die UBS-Experten solche Firmen. Deren Bilanzen sind im Allgemeinen gesund und die Rentabilität stabil. Folglich sind diese Unternehmen nicht nur während der kurzen Dividendensaison gefragt, sondern übertreffen in der Regel während des gesamten Kalenderjahres den Gesamtmarkt. (Quelle: UBS CIO WM, Hochwertige Schweizer Dividentitel, 8. März 2017)

Chancen: Anleger können mittels des Open End PERLES (Symbol: SWDIV) auf den Dow Jones Switzerland Select Dividend 15 Index™ Total Return in eine diversifizierte Dividendenauswahl investieren. Seit 2012 schnitt der Index, der unter strengen Kriterien wie Dividendenrendite und -wachstum sowie Eigenkapitalrentabilität zusammengesetzt wird, jedes Jahr mit positiven Vorzeichen ab. Im Durchschnitt belief sich das Plus auf beachtliche 15.8 Prozent p.a. Aus Branchensicht geben die Industrie- und Health Care-Titel mit einem Indexgewicht von knapp 60 Prozent den Ton an. Der Tracker partizipiert – abzüglich einer Verwaltungsgebühr von 0.4 Prozent p.a. – vollständig an dem Strategiebarometer.

Risiken: UBS Open End PERLES sind nicht kapitalgeschützt. Verliert der zugrundeliegende Index an Wert, kommt es beim Tracker-Zertifikat zu Verlusten. Die UBS AG als Emittentin beabsichtigt, für eine börsentägliche Liquidität in normalen Marktphasen zu sorgen. Zudem trägt der Anleger bei Zertifikaten das Emittentenrisiko, so dass das eingesetzte Kapital – unabhängig von der Entwicklung des Basiswertes – im Falle einer Insolvenz der UBS AG verloren gehen kann. Weitere UBS Produkte sowie Informationen zu Chancen und Risiken finden Sie unter: ubs.com/keyinvest.

Open End PERLES auf den Dow Jones Switzerland Select Dividend 15 Index™

Symbol	SWDIV
SVSP Name	Tracker Zertifikat
SVSP Code	1300
Basiswert	Dow Jones Switzerland Select Dividend 15 Index™ Total Return (CHF)
Bezugsverhältnis	10:1
Handelswährung	CHF
Verwaltungsgebühr	0.40% p.a.
Partizipation	100%
Verfall	Open End
Emittentin	UBS AG, London
Geld- / Briefkurs	CHF 188.30 / 189.50

► Termsheet

Weitere Produkte sowie Informationen zu Chancen und Risiken finden Sie unter: ubs.com/keyinvest

Quelle: UBS AG

Stand: 15.03.2017

Dow Jones Switzerland Select Dividend 15 Index™ TR (CHF) 5 Jahre*



Quelle: UBS AG, Bloomberg

Stand: 15.03.2017

* Bitte beachten Sie, dass vergangene Wertentwicklungen keine Indikationen für künftige Wertentwicklungen sind.

Rechtlicher Hinweis

Die in diesem Dokument enthaltenen Informationen werden ausschliesslich zu Informations- und Werbezwecken zur Verfügung gestellt und stellen weder Empfehlungen noch Anlageberatung von UBS AG, einer ihrer Tochtergesellschaften oder verbundenen Unternehmen («UBS») dar. Dieses Dokument wird nicht von einer UBS Research Abteilung ausgegeben und ist deshalb nicht als unabhängige Anlageforschung zu erachten. Es stellt weder einen Verkaufsprospekt, noch ein Angebot oder eine Einladung zur Offertenstellung dar, irgendeine Art von Anlage zu tätigen. Beachten Sie bitte, dass die Anlagebeispiele die Ansichten von UBS Research möglicherweise nicht vollständig wiedergeben.

Dieses Dokument und die darin beschriebenen Produkte und Dienstleistungen sind allgemeiner Natur und beziehen sich weder auf die persönlichen Anlageziele noch die finanzielle Situation oder besonderen Bedürfnisse eines spezifischen Empfängers. Anlageentscheide sollten stets im Portfoliokontext getroffen werden und Ihre persönliche Situation und Ihre entsprechende Risikobereitschaft und Risikofähigkeit berücksichtigen. Sie werden hiermit auf diese Risiken (die mitunter erheblich sein können) hingewiesen. Bevor Sie einen Anlageentscheid treffen, lesen Sie bitte die spezifischen Produktinformationen und die Broschüre «Besondere Risiken im Effektenhandel». Bitte kontaktieren Sie Ihren Kundenberater, der Sie gerne bei Ihren Anlageideen unterstützt und Ihnen die spezifischen Produktinformationen zur Verfügung stellt.

UBS übernimmt diesbezüglich keinerlei Haftung für das Verhalten von Dritten. Wir weisen Sie darauf hin, dass sich UBS das Recht vorbehält, Dienstleistungen, Produkte und Preise jederzeit ohne vorhergehende Ankündigung zu ändern, und dass sich die wiedergegebenen Informationen und Meinungen jederzeit ändern können. Es wird weder eine ausdrückliche noch stillschweigende Gewährleistung oder Garantie in Bezug auf die Richtigkeit, Vollständigkeit oder Verlässlichkeit der wiedergegebenen Informationen abgegeben, es sei denn, es handelt sich um Informationen, die sich auf die UBS AG beziehen. Zudem stellt dieses Dokument keine umfassende Beschreibung oder Zusammenfassung der genannten Märkte und Entwicklungen dar.

Gewisse Zahlen beziehen sich auf vergangene Wertentwicklungen oder stellen simulierte Wertentwicklungen dar und sind somit keine zuverlässigen Indikatoren für künftige Ergebnisse. Bei einigen Zahlen handelt es sich möglicherweise lediglich um Prognosen, und Prognosen sind kein zuverlässiger Indikator für zukünftige Entwicklungen. Gewisse Diagramme und/oder Darstellungen von Wertentwicklungen basieren möglicherweise nicht auf 12-Monate-Perioden, was ihre Vergleichbarkeit und Aussagekraft reduziert. Wechselkurse können sich negativ auf den Wert, den Preis oder die Einnahmen von Produkten und Dienstleistungen auswirken, die in den Materialien genannt werden. Gebühren sind möglicherweise nicht enthalten und reduzieren die Wertentwicklung entsprechend.

Die steuerliche Behandlung hängt von den individuellen Umständen jedes Kunden ab und kann sich in Zukunft ändern. UBS erbringt keine Rechts- oder Steuerberatungsdienste und gibt weder allgemeine noch auf die spezifischen Umstände und Bedürfnisse eines Kunden bezogene Erklärungen im Hinblick auf die steuerliche Behandlung von Anlagen oder der damit verbundenen Anlagerenditen ab. Die

Empfänger sollten eine unabhängige rechtliche und steuerliche Beratung im Hinblick auf die Auswirkungen der Produkte/Dienstleistungen in der jeweiligen Rechtsordnung sowie die Eignung der Produkte und Dienstleistungen in Anspruch nehmen. UBS, ihre Verwaltungsräte, Geschäftsführer und Mitarbeiter oder Kunden halten oder hielten möglicherweise Anteile oder Hausse- und Baisse-Positionen («Long- oder Short-Positionen») an den hierin genannten Wertpapieren oder sonstigen Finanzinstrumenten und können jederzeit als Auftraggeber oder Beauftragte Käufe und/oder Verkäufe tätigen. UBS fungiert oder fungierte möglicherweise als Markt-maker («Market-Maker») bei den Wertpapieren oder sonstigen Finanzinstrumenten. Des Weiteren unterhält oder unterhielt UBS möglicherweise eine Geschäftsbeziehung mit oder erbringt oder erbrachte Investmentbanking-, Kapitalmarktdienstleistungen und/oder sonstige Finanzdienstleistungen für die jeweiligen Unternehmen.

Dieses Dokument und die darin enthaltenen Informationen sind ausschliesslich für Personen mit Domizil Schweiz gedacht. Sie dürfen unter keinen Umständen in Rechtsordnungen verbreitet werden, in denen eine solche Verbreitung gegen geltende Gesetze oder Regulierungen verstösst. Sie dürfen insbesondere nicht in den USA und/oder an US-Personen oder in Rechtsordnungen verteilt werden, in denen der Vertrieb durch uns eingeschränkt ist.

Die im Dokument enthaltenen Informationen stammen, sofern nicht anders angegeben, von UBS. UBS übernimmt keine Gewährleistung (weder ausdrücklich noch stillschweigend) für Richtigkeit, Vollständigkeit und Aktualität der Informationen. Sie können jederzeit und ohne vorherige Ankündigung geändert werden. UBS ist nicht verpflichtet, die hierin enthaltenen Informationen zu aktualisieren oder auf dem neuesten Stand zu halten.

Das vorliegende Material beinhaltet Daten, welche aus dem Backtesting von Daten resultieren, und wurde von UBS in gutem Glauben und unter Anwendung standardisierter Methoden erstellt. Diese Methoden basieren auf eigenen Modellen, empirischen Daten, Annahmen und anderen Informationen, die wir für korrekt und angemessen erachten.

Gewisse Links führen zu Websites Dritter. Diese sind dem Einfluss der UBS vollständig entzogen, weshalb UBS für Richtigkeit, Vollständigkeit und Rechtmässigkeit des Inhalts solcher Websites sowie für darauf enthaltene Angebote und (Dienst-) Leistungen keinerlei Verantwortung übernimmt.

Für gewisse Dienstleistungen und Produkte gelten gesetzliche Bestimmungen. Diese Dienstleistungen und Produkte können daher nicht weltweit uneingeschränkt angeboten werden.

Hinweise zu den Grafiken: Nur für Illustrationszwecke. Vergangene Performance ist kein zuverlässiger Indikator für die künftige Performance.

© UBS 2017. Das Schlüsselsymbol und UBS gehören zu den eingetragenen und nicht eingetragenen Markenzeichen von UBS. Alle Rechte bleiben vorbehalten.

Der SMI™ Index sowie entsprechende Marken und der SLI™ Index sowie entsprechende Marken und der Swiss Performance Index™ Index (SPI™) sowie entsprechende Marken und der VSMI™ sowie entsprechende Marken sind Eigentum der SIX Swiss Exchange AG. Alle Rechte vorbehalten. Der S&P 500™ Index sowie entsprechende Marken und der

Unser Service

Hier melden Sie sich für den Newsletter an:
ubs.com/global/de/newsletter.html

Hotline: +41-44-239 76 76¹⁾
(besetzt von 8:00 bis 18:00 Uhr)

E-Mail: keyinvest@ubs.com
Website: ubs.com/keyinvest

Handelszeiten der Produkte:
SIX SP Exchange: 09:15 bis 17:15 Uhr
Swiss Dots: 08:00 bis 22:00 Uhr

Broschüren:



Wissen auf den Punkt gebracht



Besondere Risiken im Effektenhandel

S&P 500 Industrials Index™ sowie entsprechende Marken sind Eigentum der Standard & Poor's Financial Services LLC. Alle Rechte vorbehalten. Der Euro STOXX 50™ Index sowie entsprechende Marken und der STOXX Europe 600 Banks Index sowie entsprechende Marken sind Eigentum der Stoxx AG. Alle Rechte vorbehalten. Der CMCI™ Composite Index sowie entsprechende Marken sind Eigentum der UBS AG. Alle Rechte vorbehalten. Der DAX™ Index sowie entsprechende Marken sind Eigentum der Deutsche Börse AG. Alle Rechte vorbehalten. Der JPM™ German Government Bond Index sowie entsprechende Marken sind Eigentum der JPM International Limited. Alle Rechte vorbehalten. Der NIKKEI 225™ Index sowie entsprechende Marken sind Eigentum der Nihon Keizai Shimbun Incorporation. Alle Rechte vorbehalten. Der EPRA Index™ sowie entsprechende Marken sind Eigentum der European Public Real Estate Association. Alle Rechte vorbehalten. Der FTSE™ Index sowie entsprechende Marken sind Eigentum der London Stock Exchange Group Holdings Limited. Alle Rechte vorbehalten. Der MSCI™ World Index sowie entsprechende Marken sind Eigentum der MSCI Incorporation. Alle Rechte vorbehalten. Der KOSPI™ Index sowie entsprechende Marken sind Eigentum der Korea Exchange Incorporation. Alle Rechte vorbehalten. Der HSCEI™ Index, der Hang Seng China Enterprises™ Index sowie entsprechende Marken sind Eigentum der Hang Seng Data Services Limited. Alle Rechte vorbehalten.

Impressum

Herausgeber UBS AG,
Postfach 8098, Zürich,
Telefon: +41-44-239 76 76¹⁾
(besetzt von 8.00 bis 18.00 Uhr),
E-Mail: keyinvest@ubs.com,
Website: ubs.com/keyinvest

Verantwortlicher Chefredakteur
Robin Lemann

Erscheinungsweise wöchentlich

Copyright UBS AG; Wiedergabe, auch auszugsweise, nur unter Quellenangabe gestattet. Alle Angaben ohne Gewähr.

¹⁾ Wir machen Sie darauf aufmerksam, dass Gespräche auf den mit ¹⁾ bezeichneten Anschlüssen aufgezeichnet werden können. Bei Ihrem Anruf auf diesen Linien gehen wir davon aus, dass Sie mit dieser Geschäftspraxis einverstanden sind.